



**SURXONDARYO VILOYAT
STATISTIKA BOSHQARMASI**

**SURXONDARYO
VILOYATIDA
QURILISH ISHLARI**

**2022- YIL
YANVAR-MAY**



2022- yilning yanvar-may oylarida, Surxondaryo viloyatida jami **2 300,5** mlrd. soʻmlik qurilish ishlari bajarilib, oʻsish surʼati 2021- yilning yanvar-may oylariga nisbatan **105,5 %** ni tashkil etdi.



Qurilish ishlari hajmining tarkibi, % da


Qurilish ishlari hajmi yirik qurilish tashkilotlari, kichik korxonalar va mikrofirmalar hamda norasmiy sektorlarda amalga oshirilgan ishlar tarkibi boʻyicha shakllanadi.



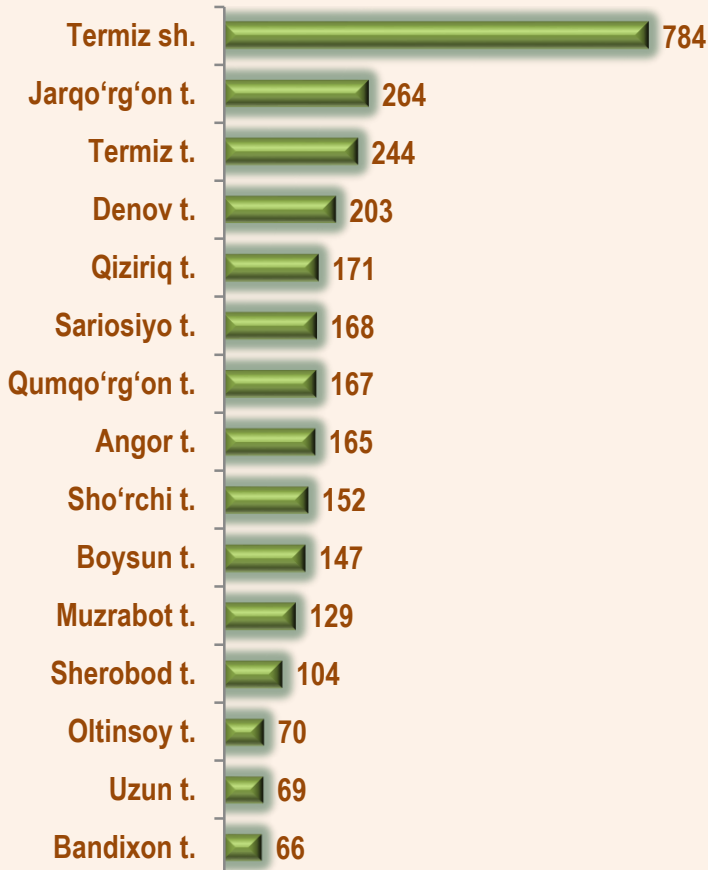
2022- yil 1- iyun holatiga ko'ra qurilish ishlari bo'yicha faoliyat ko'rsatayotgan korxonalar va tashkilotlar, *birlikda*



Yillar kesimida soni



Hududlar kesimida



1 813

Bino va inshootlar
qurish

503

Fuqarolik obyektlarini
qurish

587

Ixtisoslashtirilgan
qurilish ishlari

Qurilish sohasi mamlakatimiz milliy iqtisodiyotining barqaror o'sishiga o'zining munosib hissasini qo'shib kelayotgan sohalardan hisoblanadi. Ushbu sohada faoliyat ko'rsatayotgan korxonalar va tashkilotlarning soni 2021- yilning mos davri bilan solishtirganda o'sish sur'ati 107,2 foizga oshgan.

Qurilish sohasida faoliyat ko'rsatayotgan korxonalar va tashkilotlar soni ushbu sohaning quydagi yo'nalishlari kesimida qaralganda;

binolar va inshootlar qurilish yo'nalishi 62,5 foiz ulushi tashkil etib, o'sish sur'ati 2021- yilning mos davriga nisbatan 104,1 foizga oshgan;

fuqarolik obyektlarini qurish yo'nalishi 17,3 foiz ulushi tashkil etib, o'sish sur'ati 2021- yilning mos davriga nisbatan 130,6 foizga oshgan;

ixtisoslashtirilgan qurilish ishlari yo'nalishi 20,2 foiz ulushni va 100,9 foiz o'sish sur'atini tashkil etdi.

	Holatiga :		o'tgan yilga nisbatan, % da
	01.06.2021- y.	01.06.2022- y.	
Surxondaryo viloyati	2708	2903	107,2
Termiz sh.	795	784	98,6
<i>tumanlar:</i>			
Oltinsoy	68	70	102,9
Angor	161	165	102,5
Bandixon	53	66	124,5
Boysun	136	147	108,1
Denov	165	203	123,0
Jarqo'rg'on	229	264	115,3
Qiziriq	147	171	116,3
Qumqo'rg'on	152	167	109,9
Muzrabot	115	129	112,2
Sariosiyo	146	168	115,1
Termiz	240	244	101,7
Uzun	60	69	115,0
Sherobod	99	104	105,1
Sho'rchi	142	152	107,0



2022- yil 1- iyun holatiga ko'ra Surxondaryo viloyatida faoliyat ko'rsatayotgan qurilish korxonalari ulushi, % da



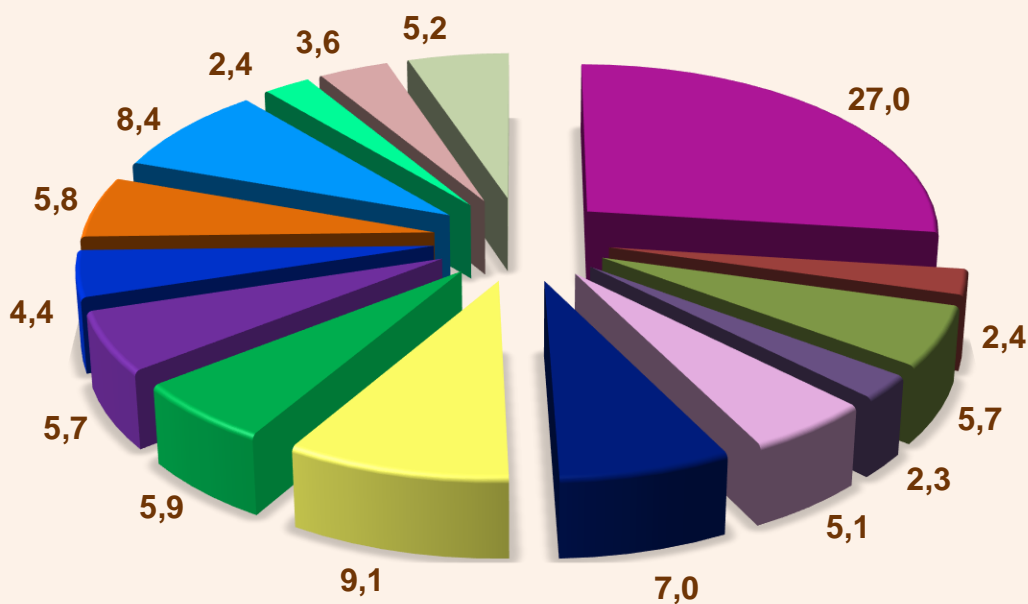
Termiz sh. (27,0)



Termiz (8,4)



Jarqo'rg'on (9,1)



- Termiz sh.
- Oltinsoy
- Angor
- Bandixon
- Boysun
- Denov
- Jarqo'rg'on
- Qiziriq
- Qumqo'rg'on
- Muzrabot
- Sariosiyo
- Termiz
- Uzun
- Sherobod
- Sho'rchi

Qurilish ishlari 2022- yil yanvar-may uchun

	Qurilish ishlari, mlrd. so'm	Shu jumladan:		
		Yirik qurilish tashkilotlari	Kichik va mikrofirmalar	Norasmiy sektor
Surxondaryo viloyati	2 300,5	166,1	1 596,7	537,7
Termiz sh.	717,6	16,9	676,8	23,9
<i>tumanlar:</i>				
Oltinsoy	37,4	-	24,8	12,6
Angor	114,9	-	85,7	29,2
Bandixon	38,1	0,7	16,8	20,6
Boysun	103,5	-	72,1	31,4
Denov	244,5	-	168,4	76,1
Jarqo'rg'on	166,5	1,7	108,9	55,9
Qiziriq	65,0	0,2	47,2	17,6
Qumqo'rg'on	98,8	14,4	55,0	29,4
Muzrabot	99,7	-	55,0	44,7
Sariosiyo	284,3	124,2	84,2	75,9
Termiz	140,7	-	97,1	43,6
Uzun	51,1	8,0	26,8	16,3
Sherobod	89,5	-	41,0	48,5
Sho'rchi	48,9	-	36,9	12,0

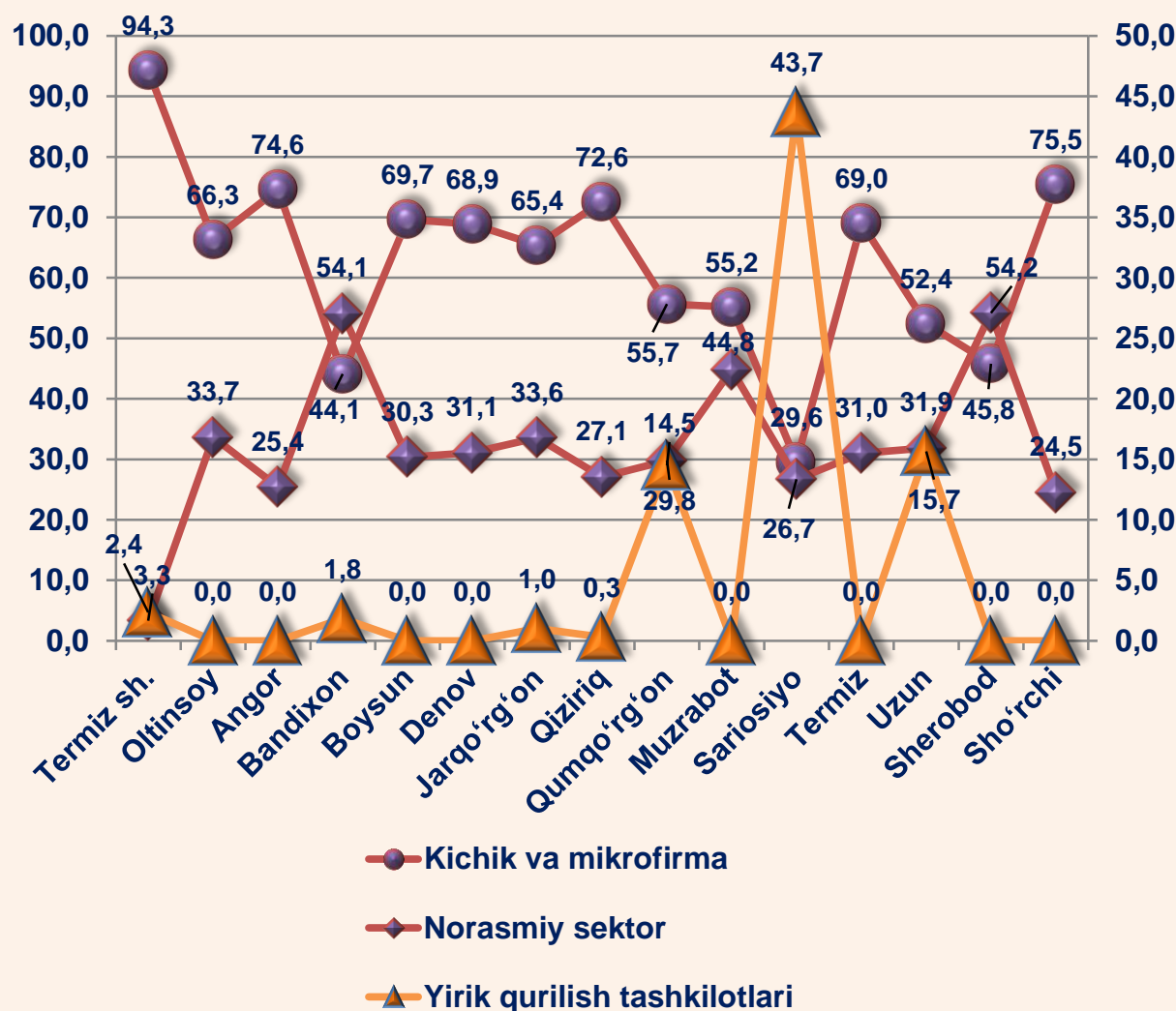


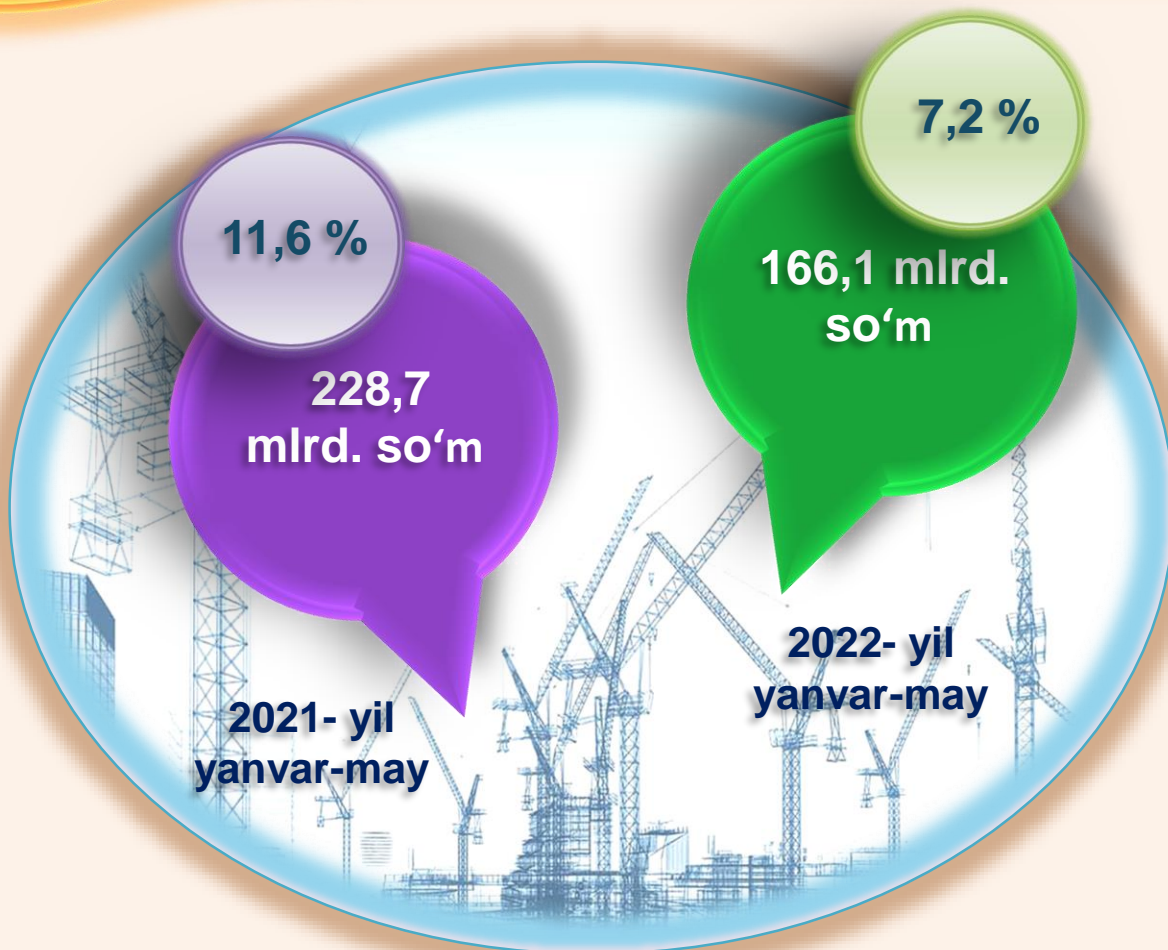
2022- yilning yanvar-may oylarida, jami qurilish ishlari hajmi tarkibida yirik qurilish tashkilotlari tomonidan bajarilgan qurilish ishlari hajmi 166,1 mlrd. so'mni tashkil etdi. Qurilish ishlari 2021- yilga nisbatan 64,5 % ni tashkil etib, jami qurilish ishlari hajmidagi ulushi 2021- yildagi ko'rsatkich darajasidan 4,4 % punktga kamayib, 7,2 % ni tashkil etdi.

Qurilish ishlari 2022- yil yanvar-may uchun



Pudratchi – kapital qurilish uchun pudrat shartnomasi asosida bino va inshootlarni qurish bo‘yicha qurilish-montaj, qayta ta‘mirlash, kapital ta‘mirlash hamda texnologik va boshqa uskunalarni montaj qilish, sozlash va boshqa pudrat ishlarini bajarish bilan shug‘ullanadi.





MA'LUMOT UCHUN: yirik qurilish tashkilotlari tomonidan bajarilgan qurilish ishlarining jami qurilish ishlari hajmidagi eng ko'p ulushi Termiz shahri (hududdagi jami qurilish ishlari hajmining 2,4 % i yoki 2021- yilga nisbatan 76,0 %), Qumqo'rg'on tumani (hududdagi jami qurilish ishlari hajmining 14,6 % i yoki 2021- yilga nisbatan 63,4 %) va Sariosiyo tumani (hududdagi jami qurilish ishlari hajmining 43,7 % i yoki 2021- yilga nisbatan 72,5 %)ga to'g'ri keldi.

Kichik korxonalar va mikrofirmalar tomonidan bajarilgan qurilish ishlari



2022- yilning yanvar-may oylarida kichik korxonalar va mikrofirmalar tomonidan bajarilgan qurilish ishlari hissasiga jami qurilish ishlari hajmining 69,4 % i to'g'ri kelib, 2021- yil ko'rsatkichiga nisbatan 2,6 % punktga ko'paydi. Shuningdek, ular hissasiga to'g'ri kelgan qurilish ishlari hajmi 2021- yilga nisbatan 107,8 % ni tashkil etgan holda 1 596,7 mlrd. so'm miqdorida qayd etildi.

Kichik korxonalar va mikrofirmalar, ulushi, % da




69,4

2022- yil yanvar-may


66,8

2021- yil yanvar-may



MA'LUMOT UCHUN: joriy hisobot davrida kichik korxonalar va mikrofirmalar tomonidan eng yuqori ulush ko'rsatkichi Denov tumani (168,4 mlrd. so'm yoki umumiy hajmga nisbatan 68,9 %), Termiz tumani (97,1 mlrd. so'm yoki 69,0 %), Boysun tumani (72,1 mlrd. so'm yoki 69,7 %)ga to'g'ri keldi.


Norasmiy sektor hissasiga to'g'ri kelgan qurilish ishlari ulushi **23,4 %** ni tashkil etdi yoki **537,7** mlrd. so'm miqdorida qayd etildi. 2021- yilga nisbatan **120,2 %** ni tashkil etdi.



Mulkchilik shakli davlat va nodavlat bo'lgan tashkilotlar tomonidan bajarilgan qurilish ishlari, ulushi foizda

Davlat mulkchiligidagi tashkilotlar tomonidan jami **6,8** mlrd. so'm qurilish ishlari bajarildi. Nodavlat mulkchilikdagi tashkilotlar tomonidan esa **2 293,7** mlrd. so'm qurilish ishlari bajarildi. Ularning viloyatdagi ulushi mos ravishda **0,3 %** va **99,7 %** ni tashkil etdi.

2021- yil yanvar-may



2022- yil yanvar-may



Mulkchilik shakllari bo'yicha bajarilgan qurilish ishlari 2022- yil yanvar-may oylarida



	Qurilish ishlari, mlrd. so'm	Davlat mulki		Nodavlat mulk	
		mlrd. so'm	ulushi % da	mlrd. so'm	ulushi % da
Surxondaryo viloyati	2 300,5	6,8	0,3	2 293,7	99,7
Termiz sh.	717,6	6,8	0,9	710,8	99,1
<i>tumanlar:</i>					
Oltinsoy	37,4	-	-	37,4	100,0
Angor	114,9	-	-	114,9	100,0
Bandixon	38,1	-	-	38,1	100,0
Boysun	103,5	-	-	103,5	100,0
Denov	244,5	-	-	244,5	100,0
Jarqo'rg'on	166,5	-	-	166,5	100,0
Qiziriq	65,0	-	-	65,0	100,0
Qumqo'rg'on	98,8	-	-	98,8	100,0
Muzrabot	99,7	-	-	99,7	100,0
Sariosiyo	284,3	-	-	284,3	100,0
Termiz	140,7	-	-	140,7	100,0
Uzun	51,1	-	-	51,1	100,0
Sherobod	89,5	-	-	89,5	100,0
Sho'rchi	48,9	-	-	48,9	100,0

**Umumiy hajmdan yangi qurilish,
rekonstruksiya, kengaytirish,
texnik qayta quollantirish ishlari ulushi
2022- yil yanvar-may oylarida**



Bajarilgan qurilish ishlarining katta qismi yangi bino va inshootlarni qurishga tegishli. Jami qurilish ishlarining **75,2 %** i yoki 1 730,3 mlrd. soʻm qurilish ishlari aynan iqtisodiyotda yangi ishlab chiqarish quvvatlari, turar-joy va boshqa ijtimoiy obyektlarni yaratishga qaratilgan.

8,6 %

Yirik qurilish tashkilotlari boʻyicha yangi qurilish hisobidan 149,9 mlrd. soʻmlik ishlar bajarildi yoki jami yirik qurilish tashkilotlarining yangi qurilish ishlaridagi ulushi **8,6 %** ni tashkil etdi.

Kichik korxonalar va mikrofirmalar boʻyicha yangi qurilish hisobidan 1 051,3 mlrd. soʻm yoki jami kichik korxonalar va mikrofirmalarning yangi qurilish ishlaridagi ulushi **60,8 %** ni tashkil etdi.

60,8 %

30,6 %

Yangi qurilish ishlari hajmida norasmiy sektor hissasi 529,1 mlrd. soʻm yoki ularning jamiga nisbatan ulushi **30,6 %** ni tashkil etdi.

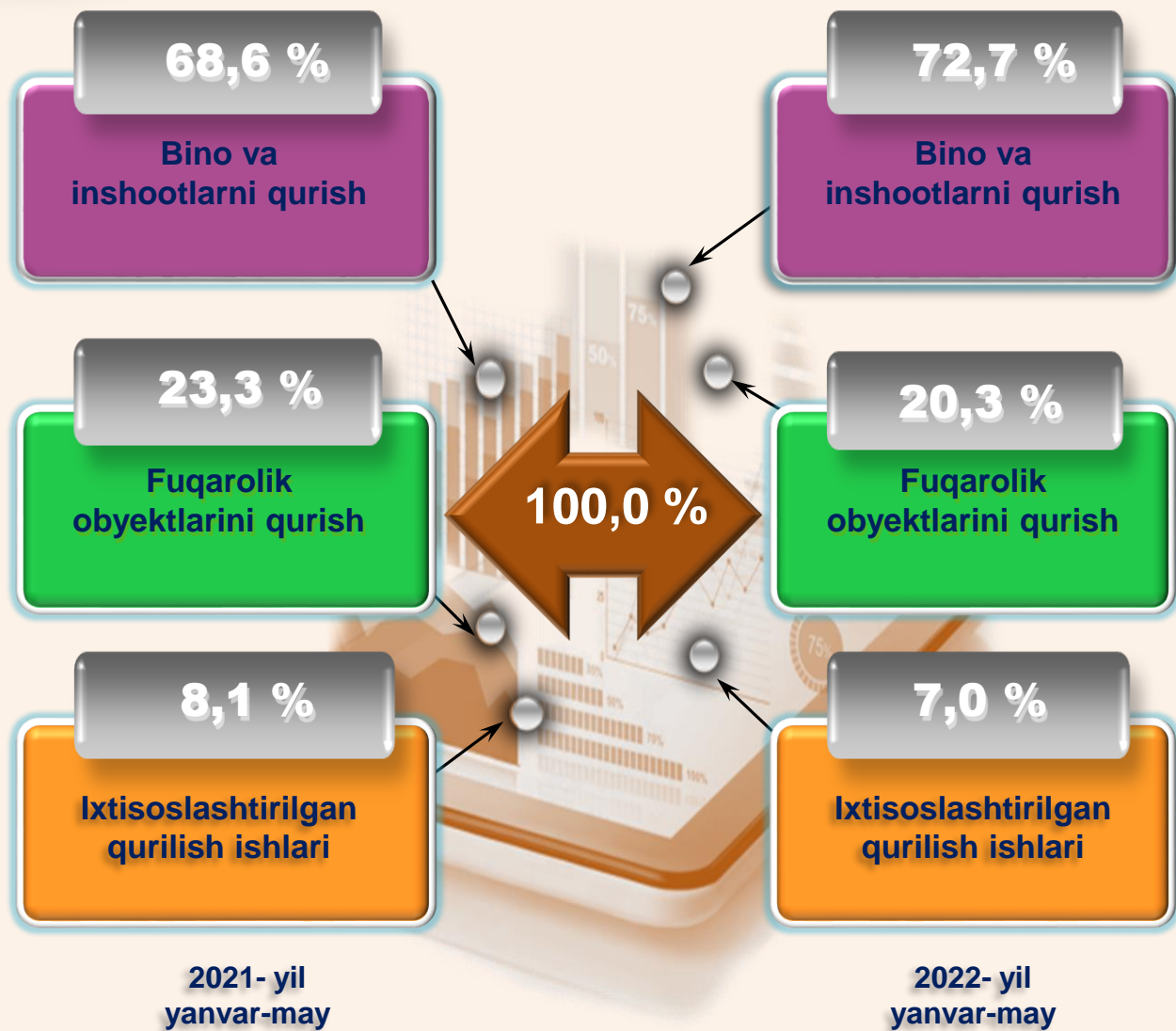
Hududlar kesimida qurilish ishlari 2022- yil yanvar-may oylarida

	Qurilish ishlari, mlrd. so‘m	O‘shish sur‘ati, % da	Umumiy hajmga nisbatan, % da
Surxondaryo viloyati	2 300,5	105,5	100,0
Termiz sh.	717,6	109,5	31,2
<i>tumanlar:</i>			
Oltinsoy	37,4	110,6	1,6
Angor	114,9	110,6	5,0
Bandixon	38,1	148,3	1,7
Boysun	103,5	107,6	4,5
Denov	244,5	115,3	10,6
Jarqo‘rg‘on	166,5	107,5	7,3
Qiziriq	65,0	107,0	2,8
Qumqo‘rg‘on	98,8	101,1	4,3
Muzrabot	99,7	100,2	4,3
Sariosiy	284,3	90,8	12,4
Termiz	140,7	102,7	6,1
Uzun	51,1	81,4	2,2
Sherobod	89,5	106,5	3,9
Sho‘rchi	48,9	110,7	2,1



Ma‘lumot uchun: Yangi qurilish – yangi quvvatlarni yaratish maqsadida, yangi hududlarda amalga oshiriladigan asosiy, yordamchi va xizmat ko‘rsatish maqsadlari uchun obyektlar (bino va inshootlar) kompleksini qurish.

Surxondaryo viloyatida iqtisodiy faoliyat turlari bo'yicha qurilish ishlari



Ma'lumot uchun: Iqtisodiy faoliyat turlari bo'yicha qurilish ishlarining asosiy qismi qurilish, turar joy va yashash uchun mo'ljallangan hamda yashash uchun mo'ljallanmagan binolar qurish bo'yicha amalga oshirilgan qurilish ishlaridan tashkil topdi.

ulushi % da



Bino va inshootlarni qurish bo'yicha qurilish ishlari tarkibida yirik qurilish tashkilotlari tomonidan bajarilgan qurilish ishlari ulushi 0,6 % ni tashkil etib, 2021- yildagi ko'rsatkichga nisbatan 0,1 % punktga kamaydi.

Ushbu faoliyat turida kichik korxonalar va mikrofirmalar hissasiga to'g'ri kelgan ulush 2021- yildagi ko'rsatkichga nisbatan 0,6 % punktga kamayib, 67,3 % ni tashkil etdi.

Norasmiy sektorning ulushi esa 2021- yildagi ko'rsatkichga nisbatan 0,7 % punktga ko'payib, 32,1 % ni tashkil etdi.

Fuqarolik obyektlarini qurish bo'yicha yirik qurilish tashkilotlari tomonidan bajarilgan qurilish ishlari hajmining ulushi 30,3 % ni tashkil etdi va 2021- yilga nisbatan 11,7 % punktga kamaydi.

Shuningdek, kichik korxonalar va mikrofirmalar ulushi mos ravishda 69,7 % ni tashkil etdi (11,7 % punktga ko'payish).

ulushi % da

38,6

42,0

58,0

30,3

69,7



Yirik qurilish
tashkilotlari



Kichik korxonalar
va mikrofirmalar

2021- yil
yanvar-may

2022- yil
yanvar-may

Ixtisoslashtirilgan qurilish ishlari tarkibida yirik qurilish tashkilotlari tomonidan bajarilgan qurilish ishlari hajmining ulushi 2021- yilga nisbatan 7,5 % punktga kamaydi va 9,0 % ni tashkil etdi. Qolgan 91,0 % i kichik korxonalar va mikrofirmalar hissasiga to'g'ri kelib, 2021- yilga nisbatan 7,5 % punktga kamaydi ko'paydi.

Hajmi
160,3 mlrd. so'm

ulushi % da

Hajmi
160,3 mlrd. so'm

9,0

2022- yil
yanvar-may

2021- yil
yanvar-may

16,5

91,0

2022- yil
yanvar-may

2021- yil
yanvar-may

83,5

Yirik qurilish
tashkilotlari
ulushi

Kichik korxonalar va
mikrofirmalar
ulushi

Investitsiya va qurilish
statistikasi
bo'limi

Aloqa telefoni: (76) 225-65-59